

교수자를 위한

학습관리시스템 사용법

6. 학습자 관리



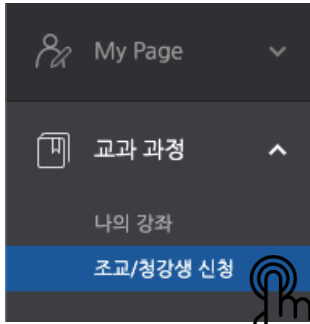
TABLE OF CONTENTS

조교/청강생 관리하기	3
학습자에게 쪽지 보내기	4
학습자에게 이메일 보내기	5
학습자에게 SMS 보내기.....	6

조교/청강생 관리하기

자신의 강좌에서 학습자를 관리하거나 수업을 지원하는 조교, 또는 청강생을 승인할 수 있어요.

* 먼저 조교/청강생 신청자에게 아래 화면에서 강좌를 검색하고, 조교/청강생으로 신청하도록 별도로 안내해 주세요.



강의실 왼쪽 '기타 관리' - '조교/청강생 승인'을 눌러 신청자가 있는지 확인하고,

조교 또는 청강생으로 승인할 학습자 이름 오른쪽의 '승인' 버튼을 눌러주세요.

A screenshot of the '강의실 홈' (Classroom Home) page. On the left is a sidebar menu with '조교/청강생 승인' highlighted and a hand icon pointing to it (labeled '1'). The main content area is titled '조교/청강생 승인' and contains a table of applicants. A hand icon is pointing to the '승인' button in the table (labeled '2').

신청구분	이름 (학번)	이메일 주소	휴대 전화	신청일 / 처리일	상태	승인
조교	박학생 (t005)	t005@test.kr		2018-01-31	승인 대기	승인

조교/청강생 승인을 완료했습니다.

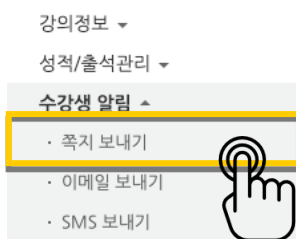
조교/청강생 승인을 취소하는 경우, 같은 페이지에서 '취소' 버튼을 눌러주세요.

신청구분	이름 (학번)	이메일 주소	휴대 전화	신청일 / 처리일	상태	승인
조교	박학생 (t005)	t005@test.kr		2018-01-31 / 2018-01-31	승인	취소

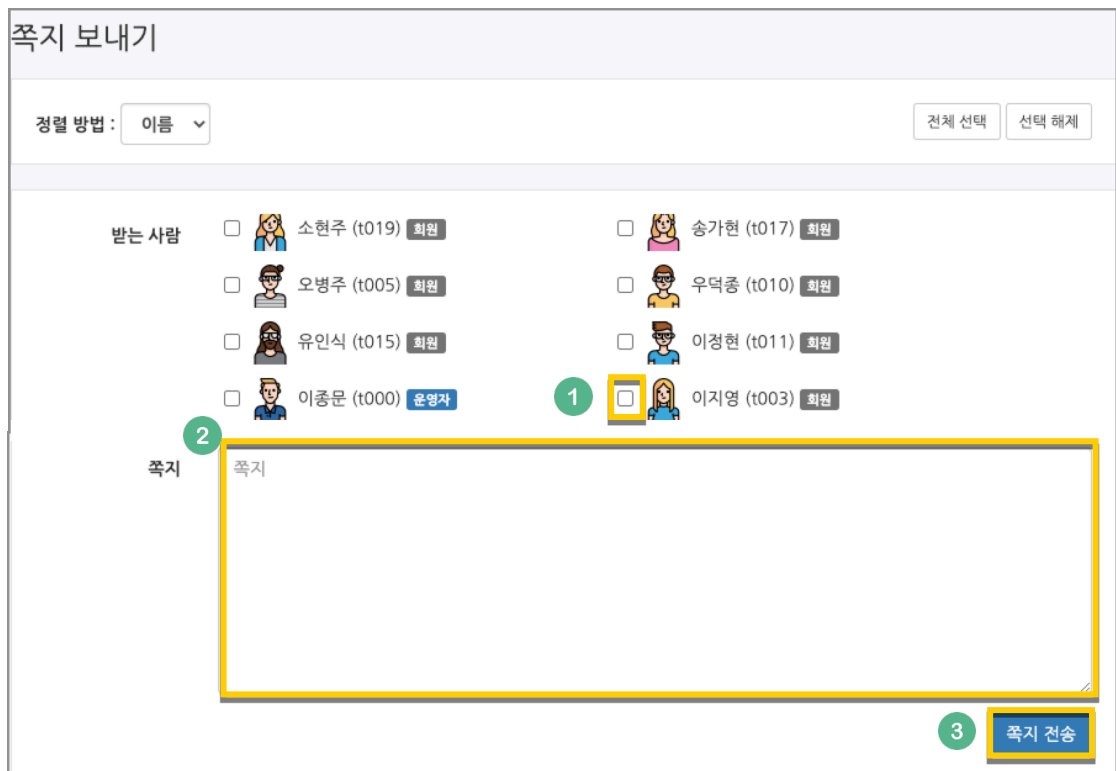
학습자에게 쪽지 보내기

쪽지는 강좌를 수강하는 학습자에게 시스템 안에서 연락을 주고 받을 수 있는 소통방법입니다.

강의실 왼쪽 '수강생 알림' - '쪽지 보내기'를 눌러주세요.



받는 사람을 선택하고, 쪽지 내용을 작성한 다음 '쪽지 전송' 버튼을 눌러 쪽지를 보냅니다.

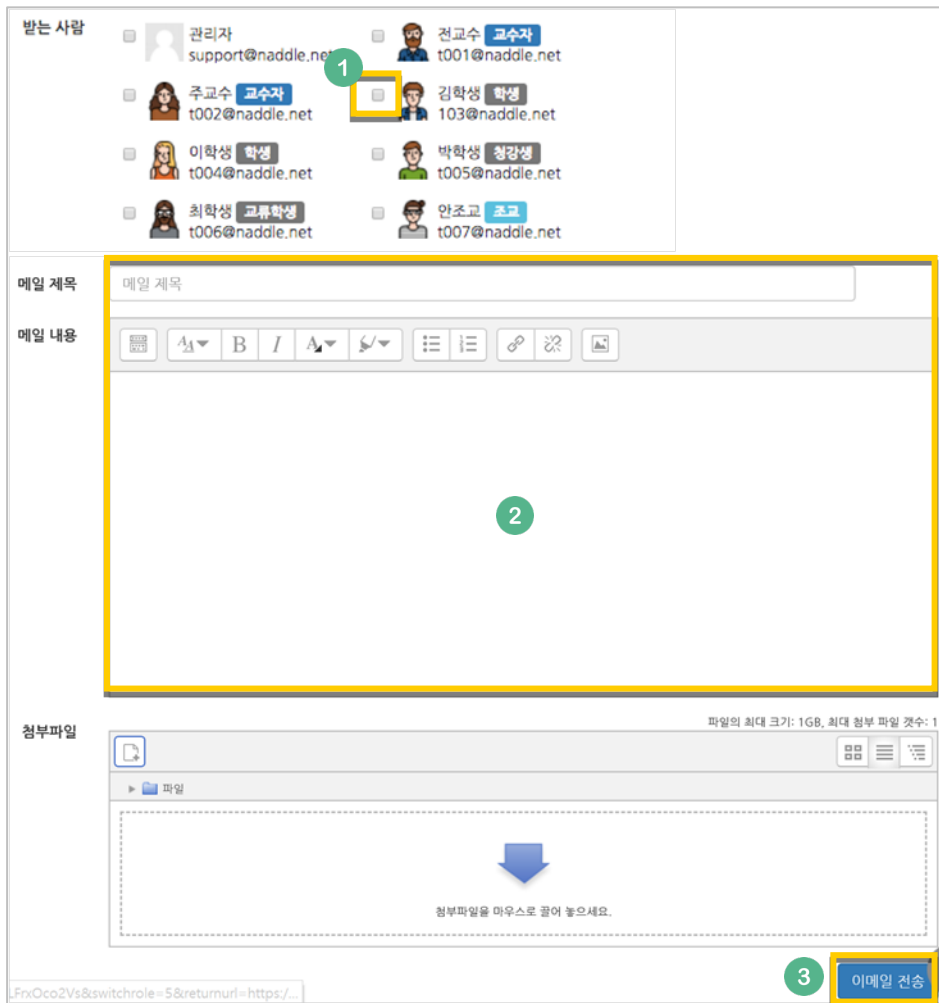


학습자에게 이메일 보내기

강의실 왼쪽 '수강생 알림' - '쪽지 보내기'를 눌러주세요.



받는 사람을 선택하고, 이메일 내용을 작성한 다음 '이메일 전송' 버튼을 눌러 이메일을 보냅니다.



학습자에게 SMS 보내기

SMS 는 메시지와 달리 학교에서 문자메시지 송신 요금을 부담하는 서비스입니다.

강의실 왼쪽 '수강생 알림' - 'SMS 보내기'를 눌러주세요.



받는 사람을 선택하고, SMS 내용을 작성한 다음 'SMS 전송' 버튼을 눌러 메시지를 보냅니다.

A screenshot of the 'SMS 전송' (Send SMS) interface. At the top, there are tabs for 'SMS 전송' and 'SMS 전송 로그'. Below the tabs, there is a '정렬 방법:' dropdown menu set to '이름' and buttons for '전체 선택' and '선택 해제'. The main area shows a list of recipients under '받는 사람' (1). The recipients are: 김학생 (t001) 학생, 나학생 (t008) 학생, 최학생 (t007) 학생, and 황학생 (t012) 학생. Below the list is a table with two columns: '내용' (Content) and '특수문자' (Special Characters). The '내용' column has a text input field with '내용' and a character count '0 / 4000' and a '다시쓰기' button. The '특수문자' column contains a grid of various symbols and characters. At the bottom right, there is a red warning message: '문자 발송은 PUSH 알림으로 전송되며, 사용자가 PUSH 수신 거부를 설정한 경우에만 SMS로 전송됩니다. 긴급한 문자 전송 발송은 학교 포털시스템의 'SMS 학사 안내 시스템'을 이용하시기 바랍니다.' and a blue 'SMS 전송' button (3).